

FAUTEUILS ET LITS ACCOMPAGNANTS



Notre gamme ACCOMPAGNANT est adaptée aux services de Maternité, Pédiatrie et Néonatalogie, et tout autre service nécessitant l'accueil de la famille.

Alliant confort, ergonomie et esthétique, nos produits sont étudiés pour satisfaire et répondre aux besoins des accompagnants, mères et personnels soignants.



S O M M A I R E

- ▶ S Y R E E T A
- ▶ A R E T H A
- ▶ E L L I O T
- ▶ C L A S S I Q
- ▶ C L A S S I Q 2 P L
- ▶ M A X
- ▶ M I N
- ▶ C L E M
- ▶ N U A N C I E R



FAUTEUIL CONVERTIBLE SYREETA

Confortable

Adaptable Nombreuses options disponibles

Fauteuil le plus compact du marché

Polyvalent Fauteuil-lit trois positions : assise/ allongée/ méridienne



Le lit accompagnant SYREETA est aussi confortable qu'un fauteuil de salon.

Idéal pour le visiteur, ce fauteuil convertible multi-fonctions offre une assise agréable et le confort d'un vrai lit.



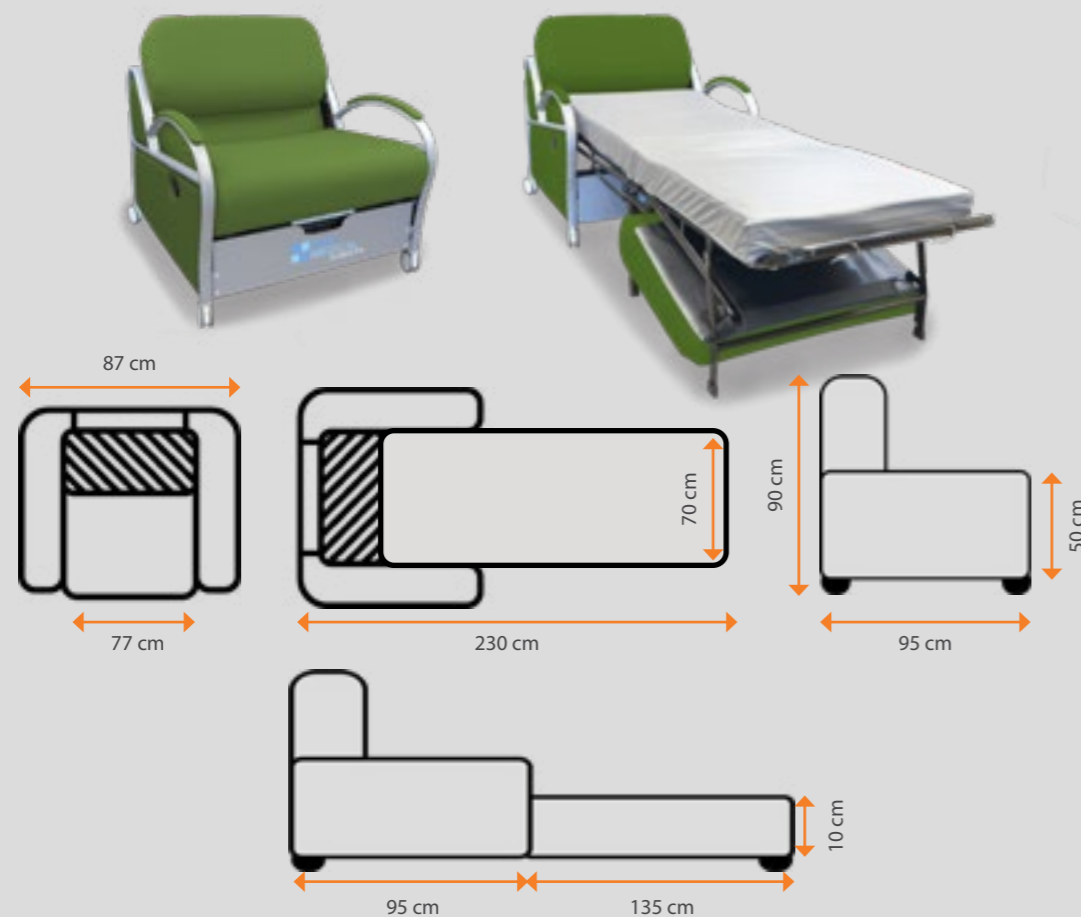
SYREETA

DIMENSIONS SYREETA

	LONGUEUR	LARGEUR	HAUTEUR	MATELAS	ASSISE
SYREETA 70	90 cm (replié) 230 cm (ouvert)	87 cm	90 cm	188 x 70 x 10 cm	H. 50 cm P. 60 cm

Charge de fonctionnement en Sécurité : 160 Kg

SYREETA 70



Notre gamme ACCOMPAGNANT est adaptée aux services de Maternité, Pédiatrie et Néonatalogie. Alliant confort, ergonomie et esthétique, nos produits sont étudiés pour satisfaire et répondre aux besoins des accompagnants, mères et personnels soignants.

Fauteuil convertible en lit avec structure en acier. L'intégralité des panneaux et coussins sont escamotables pour le nettoyage et les réparations.

- Assise indépendante sur sangles élastiques croisées
- Accoudoirs fins
- Mécanisme de couchage en 195 de longueur
- Assise en mousses complexes haute résilience 35 Kg/m3 dacron et HR
- 4 roulettes (ø 80 mm) à freins indépendants
- Revêtement M2 non feu, 10 coloris au choix
- Matelas mousse articulée HR 35 Kg de densité, 10 cm
- Sommier : sangles sur assise /treillis soudé métallique sur ressort

Matelas HR35 + Housse PU non feu déhoussable



Roulettes (ø 80 mm) à freins indépendants



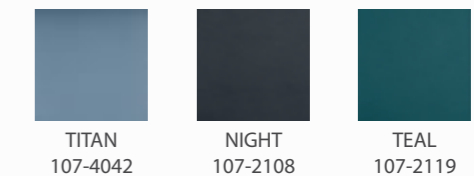
Accoudoirs fins

Revêtements Simili : VALENCIA M2

APAISANT



RAFRAICHISSANT



ÉNERGISANT



Composition : Vinyl / Urethane Topcoat
Épaisseur : 1,1 mm
>300.000 cycles Martindale
Finitions anti-tâches et résistant aux tâches de sulfure
Efficace contre les bactéries
Sans Phtalates
Finition antistatique



SYREETA

A C C E S S O I R E S

RÉFÉRENCE	DÉSIGNATION
FC100	Lampe de lecture + Port USB
FC101	Faisceaux lumineux
FC102	Tête fixe
FC107	2 Coussins moelleux
FC110	Dossier assisté réglable en inclinaison
FC111	Coffre de rangement




Lampe de lecture + port USB
FC100




Tête fixe
FC102



2 Coussins moelleux
FC107



Faisceaux lumineux
FC101



Dossier assisté réglable en
inclinaison
FC110



Coffre de rangement
FC111



FAUTEUIL CONVERTIBLE ARETHA

Confortable

Adaptable Nombreuses options disponibles

Fauteuil le plus compact du marché

Polyvalent Fauteuil-lit deux positions : assise et allongée

Le lit accompagnant ARETHA est aussi confortable qu'un fauteuil de salon. Idéal pour le visiteur, ce fauteuil convertible multi-fonctions offre une assise agréable et le confort d'un vrai lit.



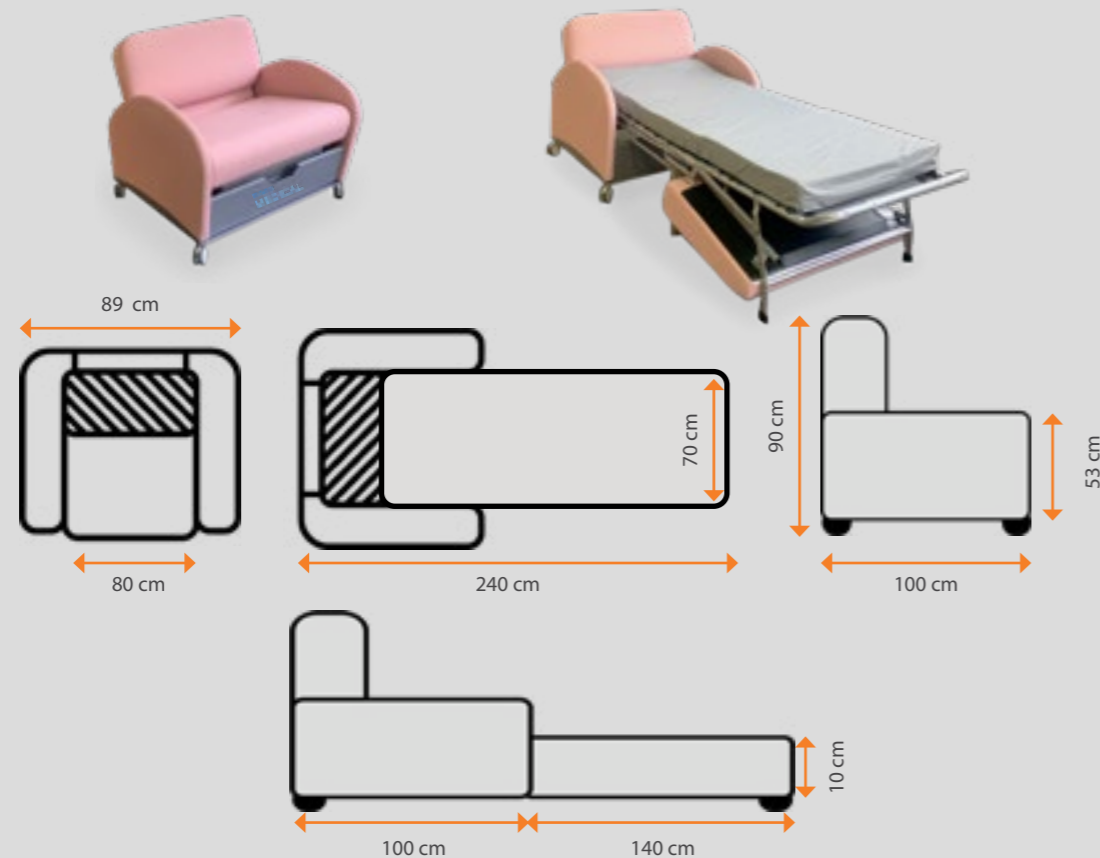
ARETHA

DIMENSIONS ARETHA

	LONGUEUR	LARGEUR	HAUTEUR	MATELAS	ASSISE
ARETHA	100 cm (replié) 240 cm (ouvert)	87 cm	90 cm	188 x 70 x 10 cm	H. 17 cm P. 66 cm

Charge de fonctionnement en Sécurité : 160 Kg

ARETHA



Notre gamme ACCOMPAGNANT est adaptée aux services de Maternité, Pédiatrie et Néonatalogie. Alliant confort, ergonomie et esthétique, nos produits sont étudiés pour satisfaire et répondre aux besoins des accompagnants, mères et personnels soignants.

Fauteuil convertible en lit avec structure accoudoirs en bois et châssis acier recouvert d'un époxy . L'intégralité des panneaux et coussins sont escamotables pour le nettoyage et les réparations.

- Assise indépendante
- Accoudoirs pleins
- Mécanisme de couchage en 180 de longueur
- Assise en mousses complexes haute résilience 35 Kg/m3 dacron et HR
- 4 roulettes (ø 80 mm) à freins indépendants
- Revêtement M2 non feu, 10 coloris au choix
- Matelas mousse articulée HR 35 Kg de densité, 10 cm
- Sommier : 13 Lattes résines qui permet une meilleure hygiène et un nettoyage facile

Matelas HR35 + Housse PU non feu déhoussable



Sommier de 13 Lattes en résines



Roulettes (ø 80 mm) à freins indépendants



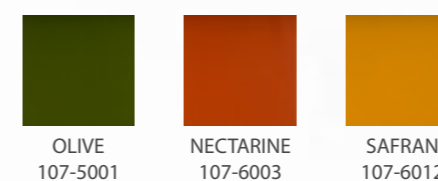
Accoudoirs pleins

Revêtements Simili : VALENCIA M2


APAISSANT



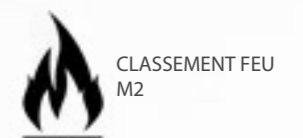
ÉNERGISANT



RAFRAICHISSANT



Composition : Vinyl / Urethane Topcoat
Épaisseur : 1,1 mm
>300.000 cycles Martindale
Finitions anti-tâches et résistant aux tâches de sulfure
Efficace contre les bactéries
Sans Phtalates
Finition antistatique



ARETHA

ACCESSOIRES

RÉFÉRENCE	DÉSIGNATION
FC100	Lampe de lecture + Port USB
FC102	Tête fixe
FC110	Dossier assisté réglable en inclinaison



Lampe de lecture + port USB
FC100



Tête fixe
FC102



Dossier assisté réglable en
inclinaison
FC110

FAUTEUIL - LIT ELLIOT

Adaptable & Fonctionnel

Fauteuil très compact

Polyvalent Fauteuil-lit deux positions : assise et allongée

Le lit accompagnant ELLIOT est idéal pour le visiteur, ce fauteuil-lit adaptable et fonctionnel offre une assise agréable et le confort d'un lit.

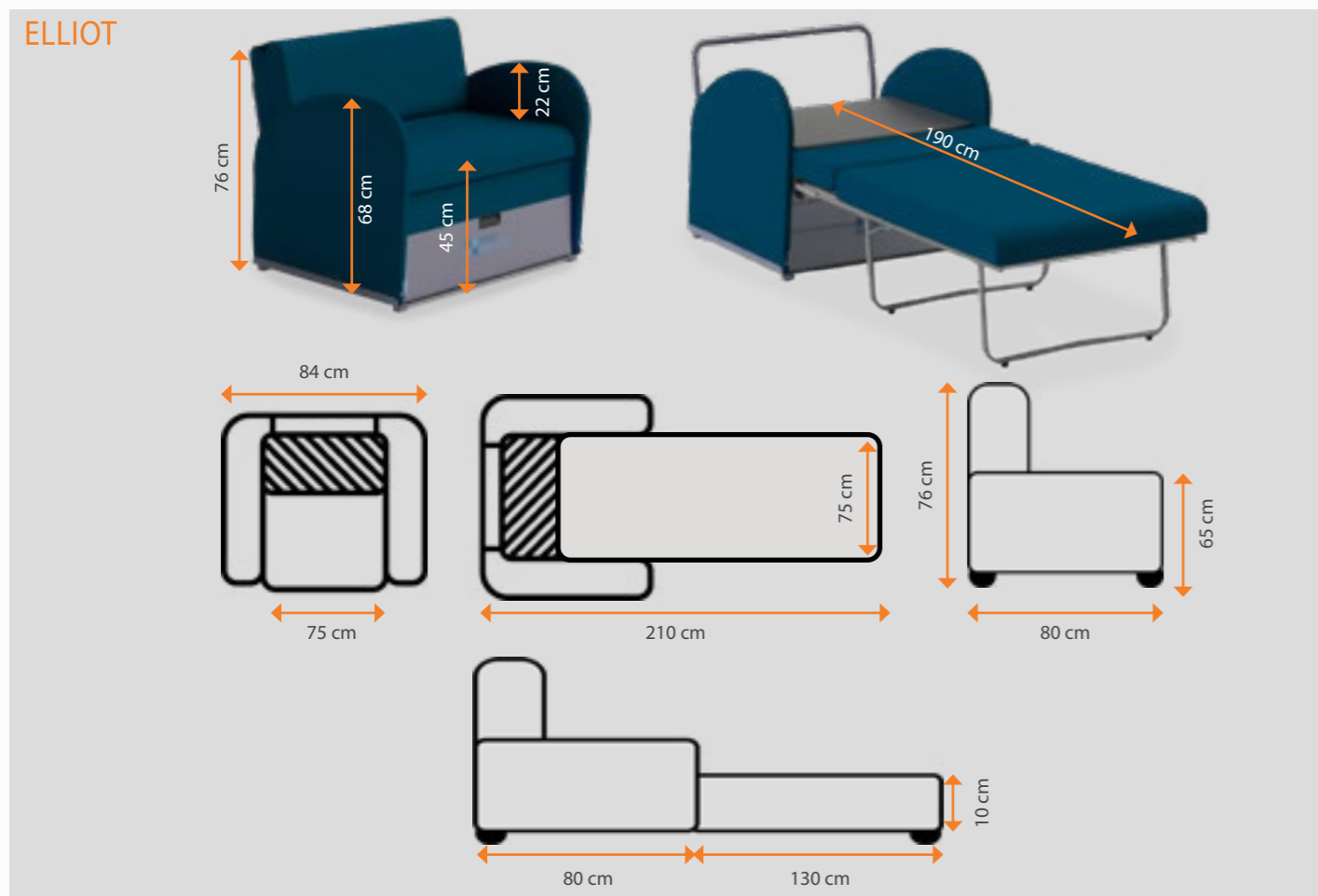


ELLIOT

DIMENSIONS ELLIOT

	LONGUEUR	LARGEUR	HAUTEUR	MATELAS	ASSISE
ELLIOT	80 cm (replié) 210 cm (ouvert)	84 cm	76 cm	190 x 75 x 10 cm	H. 10 cm P. 60 cm

Charge de fonctionnement en Sécurité : 120 Kg



Notre gamme ACCOMPAGNANT est adaptée aux services de Maternité, Pédiatrie et Néonatalogie. Alliant confort, ergonomie et esthétique, nos produits sont étudiés pour satisfaire et répondre aux besoins des accompagnants, mères et personnels soignants.

Fauteuil-lit avec structure accoudoirs en bois et châssis acier recouvert d'un époxy . L'intégralité des panneaux et coussins sont escamotables pour le nettoyage et les réparations.

- Accoudoirs pleins
- Mécanisme de couchage en 75x190
- Assise et matelas en mousses complexes haute résilience 35 Kg/m3 Ep. 10 cm
- 4 roulettes (ø 50 mm)
- Revêtement M2 non feu, 10 coloris au choix
- Sommier : châssis tubulaire avec treillis soudé

Assise et matelas en mousses complexes haute résilience 35 Kg/m3 dacron et HR



4 roulettes (ø 50 mm)



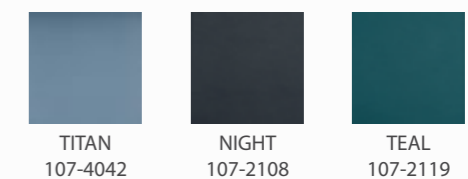
Accoudoirs pleins

Revêtements Simili : VALENCIA M2

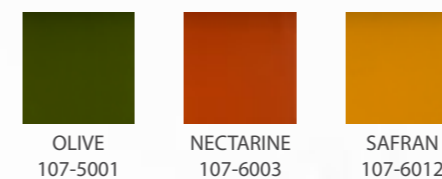
APAISANT




RAFRAICHISSANT



ÉNERGISANT



Composition : Vinyl / Urethane Topcoat
Épaisseur : 1,1 mm
>300.000 cycles Martindale
Finitions anti-tâches et résistant aux tâches de sulfure
Efficace contre les bactéries
Sans Phtalates
Finition antistatique





FAUTEUIL-LIT CLASSIQ

Facile d'utilisation

Confort des accoudoirs pleins

Coffre de rangement avec fermeture à clé

Le lit accompagnant CLASSIQ est le fauteuil-lit le plus étroit (83 cm) de notre gamme de produits.

Idéal pour les petites chambres en Maternité, Néonatalogie ou Pédiatrie.

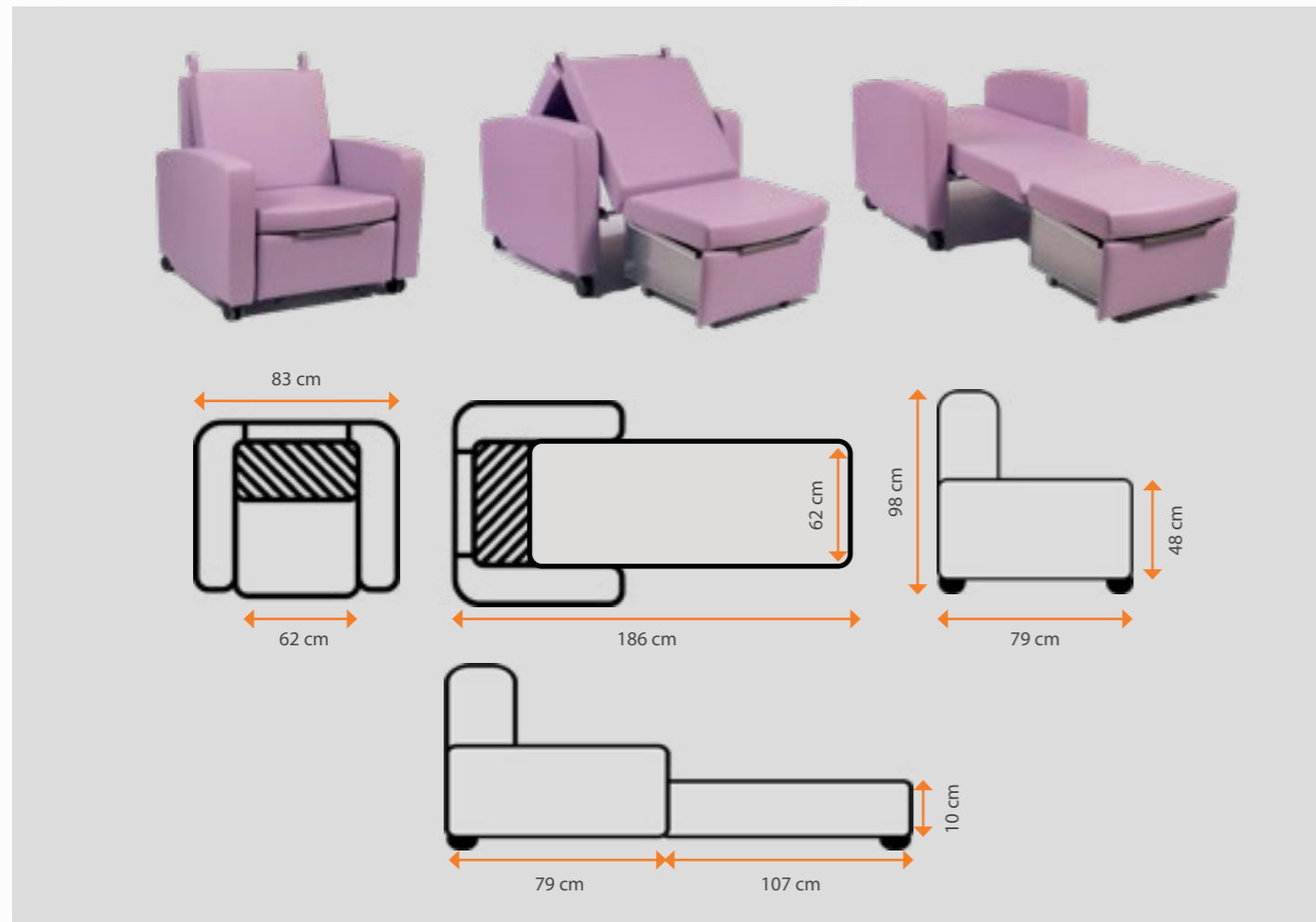


CLASSIQ

DIMENSIONS CLASSIQ

	LONGUEUR	LARGEUR	HAUTEUR	COUCHAGE	ASSISE
HORSTOUT	79 cm (replié) 186 cm (ouvert)	83 cm	98 cm	186 x 62 x 10 cm	H. 48 cm P. 49 cm

Charge de fonctionnement en Sécurité : 150 Kg




Notre gamme ACCOMPAGNANT est adaptée aux services de Maternité, Pédiatrie et Néonatalogie.

Alliant confort, ergonomie et esthétique, nos produits sont étudiés pour satisfaire et répondre aux besoins des accompagnants, mères et personnels soignants.

Fauteuil transformable en lit

- Fauteuil - lit avec structure en acier
- Sellerie Gingko M1 non feu
- 4 roues omnidirectionnelles à freins (ø 75 mm)
- Bac de rangement sous l'assise (fermeture à clé)
- Accoudoirs de confort fixes
- Mousse HR densité 35 kg / m3.
- Structure interne bois multiplis

Mousse HR densité 35 kg / m3



Roulettes (ø 75 mm) à freins indépendants

Accoudoirs de confort



Bac de rangement sous l'assise (fermeture à clé)

Revêtements standards : Simili Ginkgo M1 non feu

Pour un entretien efficace, nettoyer régulièrement avec un savon au pH neutre et une brosse douce. Dans tous les cas rincer à l'eau claire. Tous détergents, solvants, détachants du commerce ne figurant pas dans la NF collectivité ainsi que tous les produits non conseillés par nos soins sont à proscrire. Nettoyer immédiatement les tâches telles que le stylo, café, vin, éosine ou encore jeans afin d'éviter une migration définitive dans la masse du tissu enduit.

Composition : PVC 85 % Cotton 15 %



CLASSEMENT FEU M1



Coloris visuels : Lilas 013 32 008



Citrouille 013 32 015



Begonia 013 32 046



Aigue Marine 013 32 012



Endive 013 32 032



Menthe 013 32 042



Taupe 013 32 043



Tomette 013 32 014

CLASSIQ

ACCESSOIRE

RÉFÉRENCE	DÉSIGNATION
TENCOUSSIN	Coussin confort triangulaire



Coussin confort triangulaire
TENCOUSSIN



CANAPÉ - LIT

CLASSIQ 2PL

Facile d'utilisation

Confort des accoudoirs pleins

1 ou 2 partie, au choix

Coffre de rangement avec fermeture à clé

Le lit accompagnant CLASSIQ 2 places est un canapé-lit idéal pour les visiteurs lors des séjours en maternité.

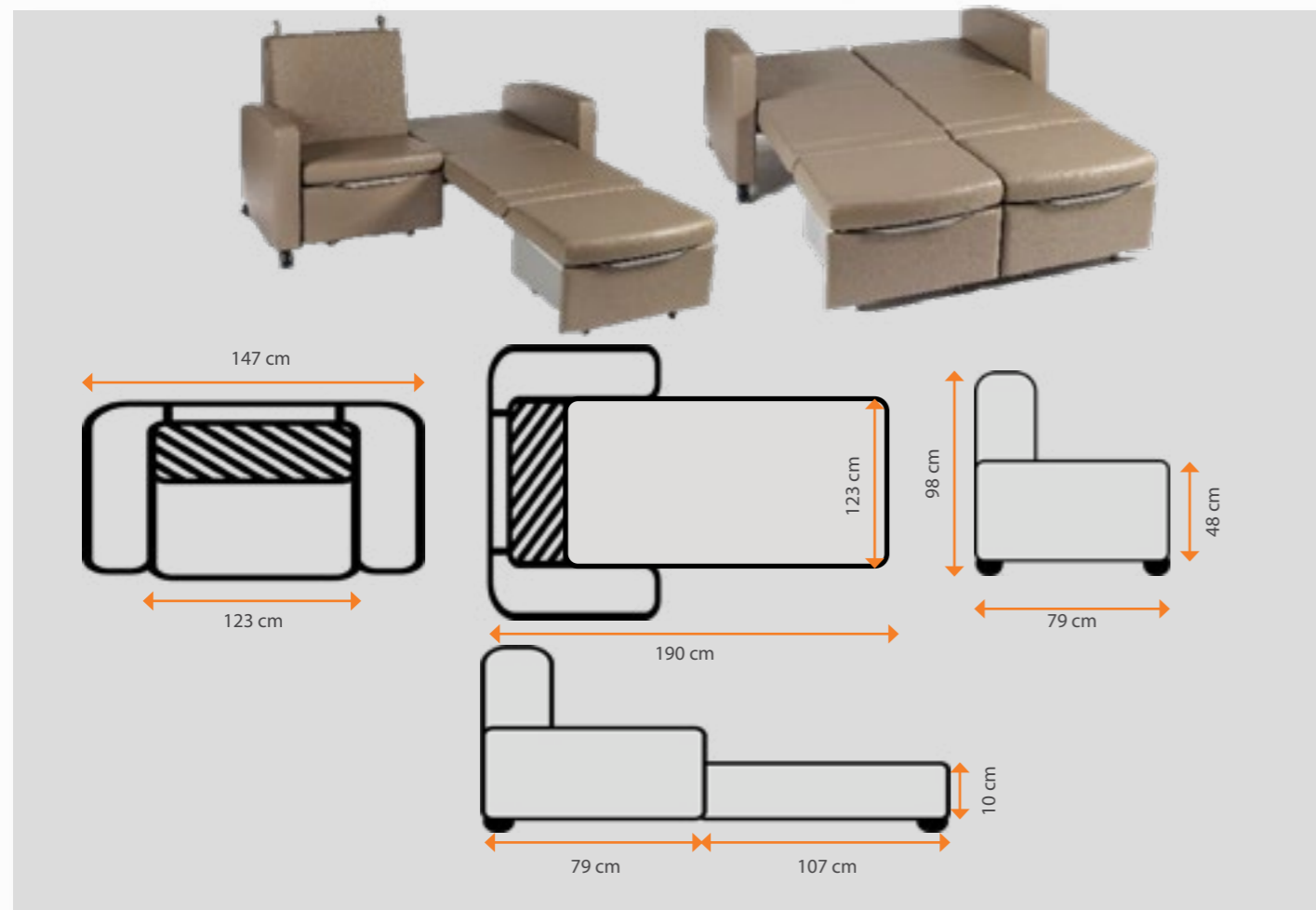


CLASSIQ 2 PL

DIMENSIONS CLASSIQ2PL

	LONGUEUR	LARGEUR	HAUTEUR	COUCHAGE	ASSISE
HORSTOUT	79 cm (replié) 186 cm (ouvert)	147 cm	98 cm	190 x 123 x 10 cm	H. 48 cm P. 49 cm

Charge de fonctionnement en Sécurité : 150 Kg




Notre gamme ACCOMPAGNANT est adaptée aux services de Maternité, Pédiatrie et Néonatalogie.

Alliant confort, ergonomie et esthétique, nos produits sont étudiés pour satisfaire et répondre aux besoins des accompagnants, mères et personnels soignants.

Canapé transformable en lit

- Canapé - lit avec structure en acier
- Sellerie Gingko M1 non feu
- 4 roues omnidirectionnelles à freins (ø 75 mm)
- Bac de rangement sous l'assise (fermeture à clé)
- Accoudoirs de confort fixes
- Mousse HR densité 35 kg / m3.
- Structure interne bois multiplis

Roulettes (ø 75 mm) à freins indépendants



Déploiement en 1 ou 2 partie

Mousse HR densité 35 kg / m3



Bac de rangement sous l'assise (fermeture à clé)

Revêtements standards : Simili Gingko M1 non feu

Pour un entretien efficace, nettoyer régulièrement avec un savon au pH neutre et une brosse douce. Dans tous les cas rincer à l'eau claire. Tous détergents, solvants, détachants du commerce ne figurant pas dans la NF collectivité ainsi que tous les produits non conseillés par nos soins sont à proscrire. Nettoyer immédiatement les tâches telles que le stylo, café, vin, éosine ou encore jeans afin d'éviter une migration définitive dans la masse du tissu enduit.

Composition : PVC 85 % Cotton 15 %



CLASSEMENT FEU
M1



Coloris visuels :
Taupe 013 32 043



Citrouille
013 32 015



Begonia
013 32 046



Aigue Marine
013 32 012




Endive
013 32 032



Menthe
013 32 042



Lilas
013 32 008



Tomette
013 32 014

CLASSIQ2PL

A C C E S S O I R E

RÉFÉRENCE	DÉSIGNATION
TENCOUSSIN	Coussin confort triangulaire



Coussin confort triangulaire
TENCOUSSIN



LIT P L I A N T M O B I L E M A X

Poids admissible de **200 kg**

Excellente mobilité

Conçu pour une **utilisation intensive**

Idéal pour **faciliter la décontamination quotidienne**

Le lit accompagnant MAX est idéal pour le visiteur lors d'un séjour dans votre établissement.

Son support matelas PVC remplace les lattes de bois ou les grilles électro-soudées, ce qui réduit considérablement les casses.


Facile à déplier, conçu pour une utilisation intensive, le Max a été étudié et développé pour répondre aux besoins des accompagnants mais aussi du personnel soignant.



DIMENSIONS MAX80

	LONGUEUR	LARGEUR	HAUTEUR	MATELAS
HORSTOUT	38 cm (replié) 204 cm (ouvert)	81 cm	112 cm (replié) 42 cm (ouvert)	198 x 75 x 10 cm

Charge de fonctionnement en Sécurité : 200 Kg



Notre gamme ACCOMPAGNANT est adaptée aux services de Maternité, Pédiatrie et Néonatalogie.

Alliant confort, ergonomie et esthétique, nos produits sont étudiés pour satisfaire et répondre aux besoins des accompagnants, mères et personnels soignants.

Lit pliant mobile avec structure en aluminium. L'intégralité de la structure est démontable pour les réparations.

- Lit d'appoint pliant destiné à un usage intensif hospitalier
- 4 roulettes \varnothing 80 mm à frein indépendant
- Matelas mousse articulée HR 35 Kg de densité, 10 cm d'épaisseur
- Housse du matelas polyuréthane M1 non feu
- Structure en aluminium
- Structure piétement en acier oxyde
- Support matelas en matériaux de synthèse blanc, idéal pour faciliter le nettoyage quotidien

Matelas HR35 + Housse PU non feu déhoussable



Ouverture facile



Roulettes (\varnothing 80 mm) à freins indépendants



Support matelas en matériaux de synthèse blanc



LIT P L I A N T M O B I L E M I N

Excellente mobilité

Lattes en résine

Facilité de déploiement

Le lit accompagnant MIN est idéal pour le visiteur lors d'un séjour dans votre établissement.

Facile à déplier, le MIN a été étudié et développé pour répondre aux besoins des accompagnants mais aussi du personnel soignant.



MIN

DIMENSIONS MIN

	LONGUEUR	LARGEUR	HAUTEUR	MATELAS
HORS TOUT	39 cm (replié) 195 cm (ouvert)	86 cm	111 cm (replié) 42 cm (ouvert)	190 x 80 x 10 cm

Charge de fonctionnement en Sécurité : 200 Kg



Notre gamme ACCOMPAGNANT est adaptée aux services de Maternité, Pédiatrie et Néonatalogie.

Alliant confort, ergonomie et esthétique, nos produits sont étudiés pour satisfaire et répondre aux besoins des accompagnants, mères et personnels soignants.

Lit pliant mobile avec structure en acier époxyé

- 4 roulettes ø 65 mm
- Matelas mousse articulée HR 35 Kg de densité, 10 cm d'épaisseur
- Livré avec sa housse de protection matelas en polyuréthane non feu
- Structure en acier
- 12 Lattes en résine



Matelas HR35 + Housse PU non feu déhoussable



Roulettes (ø 65 mm)



Support matelas en lattes résines



Livré avec sa housse de protection matelas en polyuréthane non feu



FAUTEUIL RELAX PLIANT CLEM

Trois positions : Assise/ Ultra confort / Replié

Gain de place

Facilité d'utilisation

Confort d'un fauteuil



Le CLEM est un fauteuil relax conçu pour les accompagnants ou le personnel de garde.

Grâce à ses dimensions avantageuses, le CLEM offre à la fois une aisance à l'utilisateur et un gain de place dans les espaces.



C L E M



DIMENSIONS CLEM

	LONGUEUR	LARGEUR	HAUTEUR
HORS TOUT	85 cm (position fauteuil) 162 cm (position allongée)	70 cm	115 cm (position fauteuil) 80 cm (position allongée) 98 cm (plié)
MATELAS	155 cm	70 cm	

Charge de fonctionnement en Sécurité : 140 Kg




Notre gamme ACCOMPAGNANT est adaptée aux services de Maternité, Pédiatrie et Néonatalogie.

Alliant confort, ergonomie et esthétique, nos produits sont étudiés pour satisfaire et répondre aux besoins des accompagnants, mères et personnels soignants.

Fauteuil relax pliable avec structure en acier. L'intégralité des coussins sont escamotables pour le nettoyage ou les réparations.

- Fauteuil relax manuel pliable
- Inclinaison, position ultra confort : le fauteuil positionne les jambes légèrement au-dessus du coeur comme en apesanteur.
- Structure en acier \varnothing 20 mm.
- Mousse HR 25 Kg - 7 cm d'épaisseur
- Accoudoirs en polypropylène noirs fixes
- Repose-tête escamotable
- Grande stabilité
- Pliable
- Revêtement M2 non feu, 10 coloris au choix
- Poids fauteuil : 9 kg

Mousse HR 25 Kg - 7 cm d'épaisseur
Revêtement M2 non feu



Accoudoirs en polypropylène noirs fixes



Repose-tête escamotable

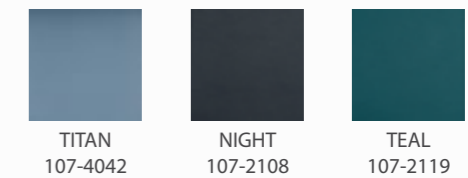


Revêtements Simili : VALENCIA M2

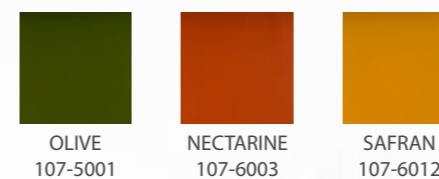
APAISANT



RAFRAICHISSANT



ÉNERGISANT




Composition : Vinyl / Urethane Topcoat
Épaisseur : 1,1 mm
>300.000 cycles Martindale
Finitions anti-tâches et résistant aux tâches de sulfure
Efficace contre les bactéries
Sans Phtalates
Finition antistatique



VALENCIA M2


APAISANT




GRAPHITE
107-4003



TAUPE
107-0034



SISAL
107-1048




ROSÉ
107-2114

RAFRAICHISSANT



TITAN
107-4042



NIGHT
107-2108



TEAL
107-2119

ÉNERGISANT



OLIVE
107-5001



NECTARINE
107-6003



SAFRAN
107-6012


NUANCIER



CLASSEMENT FEU
M2

COMPOSITION : Vinyl / Urethane Topcoat
ÉPAISSEUR : 1,1mm

FINITIONS ET TRAITEMENTS



Efficace contre
les bactéries
(MRSA)



Finition
antistatique



Sans
Phtalates



Abrasion
martindale
>300000 cycles



Finition anti-tâches
et résistant aux
tâches de sulfure

Un professionnel de la santé se fonde toujours sur son propre jugement professionnel et clinique au moment où il décide d'utiliser un/des produit(s) pour traiter un patient déterminé.
Les professionnels de santé doivent quoi qu'il arrive consulter la notice, l'étiquette d'identification du produit et/ou le manuel d'utilisation avant de se servir de tout produit BMB MEDICAL.
Les produits présentés sont estampillés CE conformément aux directives et réglementations applicables dans l'Union Européenne.
Les produits décrits sont des Dispositifs Médicaux de classe 1.



Tél : +33 (0)4 74 08 71 71

Fax : +33 (0)4 74 08 71 72

info@bmb-medical.com

100 Av. du Formans - CS 11001

01604 TREVOUX Cedex

FRANCE

www.bmb-medical.com